



2Fmultimedia
Editoria & Tecnologia



INNOVAZIONE E SICUREZZA

ARREDO NIDO E INFANZIA



L'ARREDO GREEN

DESIGN AND TECHNOLOGY
MADE IN ITALY



Via del Pratellino, 14B 50131 Firenze - Partita Iva: 04902300484
Per info PEC: 2fmultimedia@pec.it e-mail: info@2fmultimedia.it - Telefono: 055 74 77 821

INDICE

● ARREDO PER L'INFANZIA	5
<i>Banchi e tavolini infanzia nido - materna</i>	6
<i>Cattedre insegnanti per infanzia</i>	16
<i>Sedute infanzia nido - materna</i>	18
<i>Mobili contenitori e didattici infanzia</i>	32
● IMBOTTITI LINEA BRA	47
<i>Asilo nido e materna</i>	48
● IMBOTTITI LINEA OM	59
<i>Asilo nido e materna</i>	59
● ATTIVITÀ MOTORIA	66
<i>Attività ludiche</i>	66
<i>Kit psicomotori</i>	67
<i>Percorsi e ostacoli</i>	69
<i>Carrello psicomotorio</i>	72
<i>Sport</i>	72
● ATTIVITÀ RICREATIVA	74
<i>Giochi</i>	74
<i>Grandi giochi</i>	81
● SICUREZZA	88
<i>Asilo nido e materna</i>	88

ARREDO PER L'INFANZIA



ARREDO PER L'INFANZIA

BANCHI E TAVOLINI INFANZIA NIDO - MATERNA

Art.705T28-65 BANCO QUADRATO

Banco quadrato piano 65x65.
Gambe tubo di acciaio Ø28.



Dimensione

L.65x P.65x h.46

L.65x P.65x h.53



Art.705T28-80 BANCO QUADRATO

Banco quadrato piano 80x80.
Gambe tubo di acciaio Ø28.



Dimensione

L.80x P.80x h.46

L.80x P.80x h.53



Art.705T28-130 BANCO QUADRATO

Banco quadrato piano 130x130.
Gambe tubo di acciaio Ø28.



Dimensione

L.130x P.130x h.46

L.130x P.130x h.53



Art.707T28 BANCO RETTANGOLARE

Banco rettangolare piano 130x65.
Banco rettangolare piano 130x70.
Gambe tubo di acciaio Ø28.



Dimensione

L.130x P.65x h.46

L.130x P.65x h.53

L.130x P.70x h.46

L.130x P.70x h.53



ARREDO PER L'INFANZIA

BANCHI E TAVOLINI INFANZIA NIDO - MATERNA

Art.708T28 BANCO ESAGONALE

Banco esagonale lato 55.
Gambe tubo di acciaio Ø28.

1 2

Dimensione

L.55x h.46

L.55x h.53



Art.741T28 BANCO CIRCOLARE

Banco circolare piano Ø100.
Banco circolare piano Ø120.
Gambe tubo di acciaio Ø28.

1 2

Dimensione

Ø100x h.46

Ø100x h.53

Ø120x h.46

Ø120x h.53



Art.705T40-65 | BANCO QUADRATO

Banco quadrato piano 65x65.
Versione gambe tubo di acciaio Ø40.

Art.705T60-65 | BANCO QUADRATO

Banco quadrato piano 65x65.
Versione gambe tubo di acciaio Ø60.

1 2

Dimensione

L.65x P.65x h.46

L.65x P.65x h.53



Art.705L60-65 BANCO QUADRATO

Banco quadrato piano 65x65.
Gambe in massello di faggio Ø60.

1 2

Dimensione

L.65x P.65x h.46

L.65x P.65x h.53



ARREDO PER L'INFANZIA

BANCHI E TAVOLINI INFANZIA NIDO - MATERNA

Art.705T40-80 | BANCO QUADRATO

Banco quadrato piano 80x80.

Versione gambe tubo di acciaio Ø40.

Art.705T60-80 | BANCO QUADRATO

Banco quadrato piano 80x80.

Versione gambe tubo di acciaio Ø60.

1 2

Dimensione

L.80x P.80x h.46

L.80x P.80x h.53



Art.705L60-80 BANCO QUADRATO

Banco quadrato piano 80x80.

Gambe in massello di faggio Ø60.

1 2

Dimensione

L.80x P.80x h.46

L.80x P.80x h.53



Art.705T40-130 | BANCO QUADRATO

Banco quadrato piano 130x130.

Versione gambe tubo di acciaio Ø40.

Art.705T60-130 | BANCO QUADRATO

Banco quadrato piano 130x130.

Versione gambe tubo di acciaio Ø60.

1 2

Dimensione

L.130x P.130x h.46

L.130x P.130x h.53



Art.705L60-130 BANCO QUADRATO

Banco quadrato piano 130x130.

Gambe in massello di faggio Ø60.

1 2

Dimensione

L.130x P.130x h.46

L.130x P.130x h.53



ARREDO PER L'INFANZIA

BANCHI E TAVOLINI INFANZIA NIDO - MATERNA

Art.707T40-130x65

BANCO RETTANGOLARE

Banco rettangolare piano 130x65.
Versione gambe tubo di acciaio Ø40.

Art.707T60-130x65

BANCO RETTANGOLARE

Banco rettangolare piano 130x65.
Versione gambe tubo di acciaio Ø60.

Art.707T40-140x70

BANCO RETTANGOLARE

Banco rettangolare piano 140x70.
Versione gambe tubo di acciaio Ø40.

Art.707T60-140x70

BANCO RETTANGOLARE

Banco rettangolare piano 140x70.
Versione gambe tubo di acciaio Ø60.

1 2

Dimensione

L.130x P.65x h.46

L.130x P.65x h.53

1 2

Dimensione

L.140x P.70x h.46

L.140x P.70x h.53



Art.707L60-130

BANCO RETTANGOLARE

Banco rettangolare piano 130x65.
Gambe in massello di faggio Ø60.

1 2

Dimensione

L.130x P.65x h.46

L.130x P.65x h.53



ARREDO PER L'INFANZIA

BANCHI E TAVOLINI INFANZIA NIDO - MATERNA

Art.708T40-65 BANCO ESAGONALE

Banco esagonale lato 65.

Versione gambe tubo di acciaio Ø40.

Art.708T60-65 BANCO ESAGONALE

Banco esagonale lato 65.

Versione gambe tubo di acciaio Ø60.

1 2

Dimensione

L.65x h.46

L.65x h.53



Art.708L60-65 BANCO ESAGONALE

Banco esagonale lato 65.

Gambe in massello di faggio Ø60.

1 2

Dimensione

L.65x h.46

L.65x h.53



Art.741T40-120 BANCO CIRCOLARE

Tavolo circolare piano 120.

Gambe tubo di acciaio Ø 40.

Art.741T60-120 BANCO CIRCOLARE

Tavolo circolare piano 120.

Gambe tubo di acciaio Ø 60.

Art.741T40-130 BANCO CIRCOLARE

Tavolo circolare piano 130.

Gambe tubo di acciaio Ø 40.

Art.741T60-130 BANCO CIRCOLARE

Tavolo circolare piano 130.

Gambe tubo di acciaio Ø 60.

1 2

Dimensione

Ø120x h.46

Ø120x h.53

1 2

Dimensione

Ø130x h.46

Ø130x h.53



ARREDO PER L'INFANZIA

BANCHI E TAVOLINI INFANZIA NIDO - MATERNA

Art.741L60-130 BANCO CIRCOLARE

Tavolo circolare piano 130.
Gambe in massello di faggio Ø 60.



Dimensione
Ø130x h.46
Ø130x h.53



Art.TAVOLO OVALE ONDA

Composto da: N.1 tavolo onda rettangolare 120x60
+ n.2 tavolo onda semicerchio 120x60.
Versione gambe tubo di acciaio Ø40.
Versione gambe tubo di acciaio Ø60.



Dimensione
DIM.TOTALE COMPLETA - L.180xP.125x h.46
DIM.TOTALE COMPLETA - L.180xP.125x h.53



Art.ONDASEMI-MT40 TAVOLO ONDA SEMICERCHIO

Tavolo onda semicerchio aggregabile gambe metallo.
Versione gambe tubo di acciaio Ø40.

Art.ONDASEMI-MT60 TAVOLO ONDA SEMICERCHIO

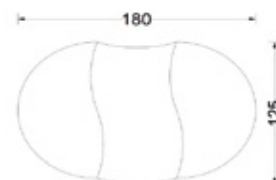
Tavolo onda semicerchio aggregabile gambe metallo.
Versione gambe tubo di acciaio Ø60.



Dimensione
L.120xP.60x h.46
L.120xP.60x h.53



CONFIGURAZIONE TAVOLO ONDA OVALE:
N.2 Tavoli onda semicerchio ART.ONDASEMI
N.1 Tavolo onda rettangolare ART.ONDARET



ARREDO PER L'INFANZIA

BANCHI E TAVOLINI INFANZIA NIDO - MATERNA

Art. TAVOLO CERCHIO ONDA

Composizione tavolo onda cerchio gambe metallo.
Composto da: N.2 tavolo onda semicerchio.
Versione gambe tubo di acciaio Ø40.
Versione gambe tubo di acciaio Ø60.



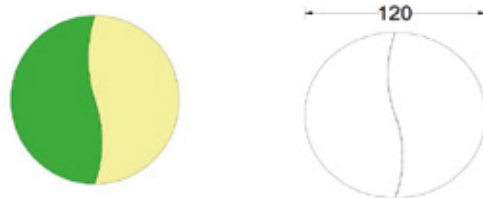
Dimensione

DIM.TOTALE COMPLETA - Ø120x h.46

DIM.TOTALE COMPLETA - Ø120x h.53



CONFIGURAZIONE TAVOLO ONDA CERCHIO:
N.2 Tavoli onda semicerchio ART.ONDASEMI



Art.ONDARET-MT40 TAVOLO ONDA RETTANGOLARE

Tavolo onda rettangolare aggregabile.
Versione gambe tubo di acciaio Ø 40.

Art.ONDARET-MT60 TAVOLO ONDA RETTANGOLARE

Tavolo onda rettangolare aggregabile.
Versione gambe tubo di acciaio Ø 60.



Dimensione

L.120xP.60x h.46

L.120xP.60x h.53



Art.ONDARET-L TAVOLO ONDA RETTANGOLARE

Tavolo onda rettangolare aggregabile.
Gambe massello di faggio Ø 60



Dimensione

L.120xP.60x h.46

L.120xP.60x h.53



ARREDO PER L'INFANZIA

BANCHI E TAVOLINI INFANZIA NIDO - MATERNA

CONFIGURAZIONE

N.2 Tavoli onda rettangolari

ART.ONDARET



Art.ONDAESA-MT40 | TAVOLO ONDA ESATONDO

Tavolo onda esatondo aggregabile.
Versione gambe tubo di acciaio Ø40.

Art.ONDAESA-MT60 | TAVOLO ONDA ESATONDO

Tavolo onda esatondo aggregabile.
Versione gambe tubo di acciaio Ø60.

1 2

Dimensione

L.120xP.60x h.46

L.120xP.60x h.53



Art.ONDAESA-L TAVOLO ONDA ESATONDO

Tavolo onda esatondo aggregabile.
Gambe massello di faggio Ø60.

1 2

Dimensione

L.120xP.60x h.46

L.120xP.60x h.53



CONFIGURAZIONE ONDA

N.1 Tavolo onda rettangolare ART.ONDARET
+ N.1 Tavolo esatondo ART.ONDAESA
+ N.1 Tavolo circolare ART.741



ARREDO PER L'INFANZIA

BANCHI E TAVOLINI INFANZIA NIDO - MATERNA

Art.2976MT40 | TAVOLO MEZZO TONDO

Versione gambe tubo di acciaio Ø 40.

Art.2976MT60 | TAVOLO MEZZO TONDO

Versione gambe tubo di acciaio Ø 60.

1 2

Dimensione

L.130xP.64x h.46

L.130xP.64x h.53



Art.2976L TAVOLO SEMICERCHIO

Gambe in massello di faggio Ø 60.

1 2

Dimensione

L.130xP.64x h.46

L.130xP.64x h.53



Art.2900MT40 | TAVOLO MEZZO CERCHIO

Versione gambe tubo di acciaio Ø 40.

Art.2900MT60 | TAVOLO MEZZO CERCHIO

Versione gambe tubo di acciaio Ø 60.

1 2

Dimensione

L.160xP.50x h.46

L.160xP.50x h.53



Art.2900L TAVOLO PAPPA SEMICIRCOLARE

Gambe in massello di faggio Ø 60.

1 2

Dimensione

L.160xP.50x h.46

L.160xP.50x h.53



CONFIGURAZIONE 2 TAVOLI

ARREDO PER L'INFANZIA

CATTEDRE INSEGNANTI PER INFANZIA

Art.ONDACATTECO-L CATTEDRA INSEGNANTE ONDA SENZA CASSETTI

Cattedra insegnante onda
senza cassetti e senza pannellatura.
Gambe in massello di faggio Ø60.

Dimensione
L.140xP.70x h.76



Art.ONDACATTECO-M CATTEDRA INSEGNANTE ONDA SENZA CASSETTI

Cattedra insegnante onda
senza cassetti e senza pannellatura.
Gambe tubo di acciaio Ø60.

Dimensione
L.140xP.70x h.76



Art.ONDACATT-L CATTEDRA INSEGNANTE ONDA 2 CASSETTI

Cattedra insegnante onda
con 2 cassetti e pannellatura.
Gambe in massello di faggio Ø60.

Dimensione
L.140xP.70x h.76



Art.ONDACATT-M CATTEDRA INSEGNANTE ONDA 2 CASSETTI

Cattedra insegnante onda
con 2 cassetti e pannellatura.
Gambe tubo di acciaio Ø60.

Dimensione
L.140xP.70x h.76



ARREDO PER L'INFANZIA

CATTEDRE INSEGNANTI PER INFANZIA

Art.ONDACATT-PANN CATTEDRA INSEGNANTE ONDA PANNELLATA 2 CASSETTI

Cattedra insegnante onda
2 cassetti, pannellata.

Dimensione
L.140xP.70x h.76



PIANI BANCHI

Colori standard



Avorio

PIANI BANCHI

Colori speciali



Acero



Faggio



Verde
Liverpool



Azzurro
Balaton



Salmone



Arancio



Rosso



Giallo sole

STRUTTURE IN TUBOLARE METALLICO

Colori standard



Alluminio

STRUTTURE IN TUBOLARE METALLICO

Colori speciali



Nero



Verde



Rosso



Azzurro

ARREDO PER L'INFANZIA

SEDUTE INFANZIA NIDO - MATERNA

Art.577 SEDIOLINA ALLIEVI FAGGIO

Sediolina faggio tubo di acciaio Ø22.
Sovrapponibile sedile e schienale multistrato di faggio.



Dimensione

L.28xP.28x h.26

L.28xP.28x h.31



Art.577L SEDIOLINA ALLIEVI LAMINATO

Sediolina laminato tubo di acciaio Ø22.
Sovrapponibile sedile e schienale laminato colore avorio.



Dimensione

L.28xP.28x h.26

L.28xP.28x h.31



Art.577B POLTRONCINA ALLIEVI CON BRACCIOLI FAGGIO

Poltroncina faggio con braccioli tubo di acciaio Ø22.
Sedile e schienale multistrato di faggio.



Dimensione

L.28xP.28x h.26

L.28xP.28x h.31



ARREDO PER L'INFANZIA

SEDUTE INFANZIA NIDO - MATERNA

Art.570 SEDIOLINA ALLIEVI POLIPROPILENE

Sediolina polipropilene tubo di acciaio Ø22.
Sovrapponibile monoscocca polipropilene con foro.

1 2

Dimensione

L.28xP.31x h.26

L.28xP.31x h.31



CARTELLA COLORI 07 - Plastiche



Giallo

Rosso

Blu

Verde

Art.508 SEDIOLINA ALLIEVI POLIPROPILENE

Sediolina polipropilene tubo di acciaio Ø25.
Sovrapponibile sedile e schienale polipropilene.

1 2

Dimensione

L.32xP.32x h.26

L.32xP.32x h.31



CARTELLA COLORI 01A - Plastiche



Rosso
traffico

Verde
pastello

Giallo
traffico

Salmone

Carta
da zucchero

Blu
segnale

ARREDO PER L'INFANZIA

SEDUTE INFANZIA NIDO - MATERNA

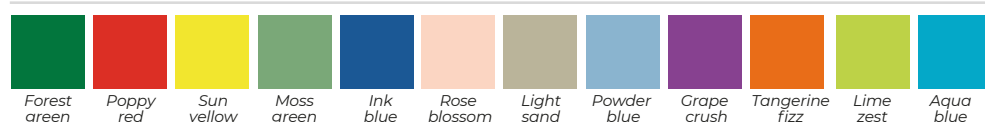
Art.SA591 SEDIOLINA ALLIEVI POLIPROPILENE

Comoda: Il perfetto design ergonomico assicura comfort, migliorando la concentrazione e il benessere. Curva del sedile graduata, supporto del bordo del sedile a cascata "persico" e posizioni di seduta "piene". Le gambe e le basi impediscono di oscillare o scivolare. Durevole: Polipropilene ad alta resistenza agli urti. Materiali riciclabili al 100%. Elevata resistenza al fuoco. Pratica: Maniglie di presa integrate, leggere, facili da spostare. Antistatico, resistente alle macchie.

1 2

Dimensione
L.28xP.25x hs.26
L.28xP.25x hs.31

CARTELLA COLORI 19 - Plastiche



NOTA BENE: COLORE GRAPE CRUSH-TANGERINE FIZZ-LIME ZEST-AQUA BLU escluso GR.1




Art.SAS20 SEDIOLINA ALLIEVI POLIPROPILENE

Sediolina polipropilene tubo di acciaio Ø22.
Sovrapponibile monoscocca polipropilene con foro.

1 2

Dimensione
L.28,5xP.30x h.26
L.28,5xP.30x h.31

CARTELLA COLORI 04 - Plastiche



Art.SA592 SEDIA ALLIEVI POLIPROPILENE

Sedia monoscocca polipropilene con foro, struttura 4 gambe tubo di acciaio Ø22.

1 2

Dimensione
L.34xP.33x h.26
L.34xP.33x h.31

CARTELLA COLORI - Plastiche



Red



ARREDO PER L'INFANZIA

SEDUTE INFANZIA NIDO - MATERNA

SEDIOLINA ALLIEVI MASSELLO FAGGIO

Sediolina a pioli massello.
Struttura legno massello di faggio.

Art.575

Sedile e schienale multistrato di faggio.

Art.575 COLOR

Sedile e schienale multistrato di faggio colorato.


1 2

Dimensione

L.30xP.25,5x h.26

L.33xP.27,5x h.31

COLOUR



SEDIOLINA ALLIEVI CON BRACCIOLI MASSELLO FAGGIO

Sediolina a pioli con braccioli massello,
struttura legno massello di faggio.

Art.575B

Sedile e schienale multistrato di faggio.

Art.575BCOLOR

Sedile e schienale multistrato di faggio colorato.


1 2

Dimensione

L.30xP.25,5x h.26

L.34xP.27,5x h.31

COLOUR



ARREDO PER L'INFANZIA

SEDUTE INFANZIA NIDO - MATERNA

SEDIOLINA ALLIEVI MASSELLO FAGGIO

Sediolina allievi impilabile.
struttura legno massello di faggio.

Art.579L

Sedile e schienale anatomici multistrato di faggio.

Art.579LCOLOR

Sedile e schienale anatomici multistrato
di faggio colorato,


1 2

Dimensione

L.30xP.25,5x h.26

L.32,4xP.29x h.31

COLOUR



SEDIOLINA ALLIEVI CON BRACCIOLI MASSELLO FAGGIO

Sediolina massello con braccioli,
struttura legno massello di faggio.

Art.579BL

Sedile e schienale anatomici multistrato di faggio.

Art.579BLCOLOR

Sedile e schienale anatomici multistrato di faggio colorato.


1 2

Dimensione

L.30xP.25,5x h.26

L.32,4xP.29x h.31

COLOUR



ARREDO PER L'INFANZIA

SEDUTE INFANZIA NIDO - MATERNA

SEDIOLINA ALLIEVI MASSELLO FAGGIO

Sediolina massello impilabile,
struttura legno massello di faggio.

Art.579LPENNY

Sedile e schienale multistrato di faggio.

Art.579LPENNYCOLOR

Sedile e schienale multistrato di faggio colorato.


1 2

Dimensione

L.25,5xP.26x h.26

L.28,5xP.30x h.31

COLOUR



SEDIOLINA ALLIEVI CON BRACCIOLI MASSELLO FAGGIO

Sediolina massello con braccioli,
struttura legno massello di faggio.

Art.579BLPENNY

Sedile e schienale multistrato di faggio.

Art.579BLPENNYCOLOR

Sedile e schienale multistrato di faggio colorato.


1 2

Dimensione

L.25,5xP.26x h.26

L.28,5xP.30x h.31

COLOUR



ARREDO PER L'INFANZIA

SEDUTE INFANZIA NIDO - MATERNA

SEDIOLINA ALLIEVI PLURIUSO MASSELLO FAGGIO

Sediolina pluriuso massello.
Struttura legno massello di faggio.

Art.578L

Struttura legno massello di faggio.

Art.578LCOLOR

Sedile e schienale multistrato di faggio colorato.

1 2

Dimensione

L.32xP.26,5x h.16\21\31

COLOUR



natural red yellow green blue orange pink light green light blue



ARREDO PER L'INFANZIA

SEDUTE INFANZIA NIDO - MATERNA

Art.576 SEGGIOLONE PAPPÀ MASSELLO FAGGIO

Seggiolone pappa faggio.
Sedile e schienale multistrato di faggio,
dotato di cintura di sicurezza imbottitura smontabile.

1 2

Dimensione

L.49/65xP.36/48x h.64

COLOUR



natural

COLORI IMBOTTITURA STANDARD



green



blue



orange

*COLORI IMBOTTITURA SU RICHIESTA
MINIMO 30PZ



Art.576Q SEGGIOLONE PAPPÀ MASSELLO FAGGIO

Seggiolone pappa faggio impilabile.
Sedile e schienale multistrato di faggio.
Dotato di cintura di sicurezza e imbottitura
smontabile.

1 2

Dimensione

L.37,5/33xP.27x h.31/64

COLOUR



natural

COLORI IMBOTTITURA STANDARD



green



orange

*COLORI IMBOTTITURA SU RICHIESTA
MINIMO 30PZ



ARREDO PER L'INFANZIA

SEDUTE INFANZIA NIDO - MATERNA

SEDIOLINA ALLIEVI MASSELLO FAGGIO

Sedile e schienale multistrato di faggio,
struttura legno massello di faggio.

Art.SEDIADOG Schienale con disegno cane.

Art.SEDIAFROG Schienale con disegno rana.

2

Dimensione

L.31,5xP.30x h.31



SEDIOLINA ALLIEVI MASSELLO FAGGIO

Sedile e schienale multistrato di faggio
struttura legno massello di faggio.

Art.SEDIALION Schienale con disegno leone.

Art.SEDIACAT Schienale con disegno gatto.

2

Dimensione

L.31,5xP.30x h.31



SEDIOLINA ALLIEVI MASSELLO FAGGIO

Sedile e schienale multistrato di faggio
struttura legno massello di faggio.

Art.SEDIABEAR Schienale con disegno leone.

Art.SEDIAMOUSE Schienale con disegno gatto.

2

Dimensione

L.31,5xP.30x h.31



ARREDO PER L'INFANZIA

SEDUTE INFANZIA NIDO - MATERNA

Art.SGAF35 SGABELLO FAGGIO

Sgabellino faggio tondello multistrato di faggio.

2

Dimensione
Ø28x h.35



Art.581 PANCHINA NOBILITATO SENZA SCHIENALE

Panchina senza schienale. Tubo di acciaio Ø22.
Sedile nobilitato colorato.

2

Dimensione
L.130xP.28x h.31




Art.580 PANCHINA NOBILITATO CON SCHIENALE

Panchina con sedile schienale. Tubo di acciaio Ø22.
Sedile e schienale nobilitato colorato.

2

Dimensione
L.130xP.28x h.31



ARREDO PER L'INFANZIA

SEDUTE INFANZIA NIDO - MATERNA

PANCHINA A PIOLI MASSELLO FAGGIO CON SCHIENALE

Struttura legno massello di faggio.

Art.574

Sedile e schienale multistrato di faggio.

Art.574COLOR


Sedile e schienale multistrato di faggio colorato.

2

Dimensione

L.90xP.27,5x h.31

COLOUR



PANCHINA A PIOLI SPECIAL COLOR MASSELLO FAGGIO CON SCHIENALE

Panchina a pioli massello special color.

Struttura legno massello di faggio.

Art.574SPECIAL

Sedile e schienale multistrato di faggio.

Art.574SPECIALCOLOR

Sedile e schienale multistrato di faggio colorato.

2

Dimensione

L.125xP.27,5x h.31

COLOUR



ARREDO PER L'INFANZIA

SEDUTE INFANZIA NIDO - MATERNA

PANCHINA A PIOLI MASSELLO FAGGIO SENZA SCHIENALE

Sedile multistrato di faggio,
struttura legno massello di faggio.

Art.574P1

Art.574P2 con poggiascarpe

2

Dimensione

L.90xP.29x h.31



PANCHINA PLURIUSO MASSELLO FAGGIO

Panchina pluriuso massello.
struttura legno massello di faggio.

Art.573L

Sedile e schienale multistrato di betulla.

Art.573LCOLOR

Sedile e schienale multistrato di betulla colorato.

2

Dimensione

L.90xP.27x h.16/21/31

COLOUR



natural

red

yellow

green

blue

orange

pink

light
green

light
blue



ARREDO PER L'INFANZIA

SEDUTE INFANZIA NIDO - MATERNA

PANCHINA IMPILABILE MASSELLO DI FAGGIO

Panchina massello impilabile.
Sedile e schienale antomici multistrato di faggio,
struttura legno massello di faggio.

Art.582L

Sedile e schienale antomici multistrato di faggio,

Art.582LCOLOR

Sedile e schienale anatomici colorati, multistrato di faggio colorato.



2

Dimensione
L.110xP.32x h.31

COLOUR



natural red yellow green blue orange pink light green light blue

ARREDO PER L'INFANZIA

MOBILI CONTENITORI E DIDATTICI INFANZIA

Art.430 Art.430COLOR ARMADIO A GIORNO

Armadio a giorno con 2 ripiani.

Dimensione

L.100xP.45x h.100

L.100xP.45x h.110



Art.430P ARMADIO A GIORNO

Armadio a giorno con 2 ripiani.
Base con piedini faggio.

Dimensione

L.100xP.45x h.100

L.100xP.45x h.110



Art.420 Art.420COLOR ARMADIO A DUE ANTE

Armadio due ante con 2 ripiani.

Dimensione

L.100x.45x h.100

L.100xP.45x h.110



Art.420P ARMADIO A DUE ANTE

Armadio due ante con 2 ripiani.
Base con piedini faggio.

Dimensione

L.100xP.45x h.100

L.100xP.45x h.110



ARREDO PER L'INFANZIA

MOBILI CONTENITORI E DIDATTICI INFANZIA

Art.420AG ARMADIO A DUE ANTE E VANO A GIORNO

Armadio due ante con vano a giorno laterale con 2 ripiani.

Dimensione

L.100xP.45x h.100

L.100xP.45x h.110



Art.427GPS Art.427PGPS Base con piedini faggio. ARMADIO SPOGLIATOIO A GIORNO DUE VANI

Armadio spogliatoio due vani a giorno con grucce plastica, con vano portascarpe.

Dimensione

L.100xP.45x h.100

L.100xP.45x h.110



Art.427G Art.427PG Base con piedini faggio. ARMADIO SPOGLIATOIO A GIORNO DUE VANI

Armadio spogliatoio due vani a giorno con grucce plastica.

Dimensione

L.100xP.45x h.100

L.100xP.45x h.110



Art.428GPS Art.428PGPS Base con piedini faggio. ARMADIO SPOGLIATOIO A GIORNO TRE VANI

Armadio spogliatoio tre vani a giorno con grucce in plastica, con vano portascarpe.

Dimensione

L.100xP.45x h.100

L.100xP.45x h.110



ARREDO PER L'INFANZIA

MOBILI CONTENITORI E DIDATTICI INFANZIA

Art.428G

Art.428PG Base con piedini faggio.

ARMADIO SPOGLIATOIO A GIORNO TRE

Armadio spogliatoio tre vani a giorno con grucce plastica.

Dimensione

L.100xP.45x h.100

L.100xP.45x h.110



Art.428A

ARMADIO SPOGLIATOIO TRE ANTE

Armadio spogliatoio tre ante con grucce plastica.

Dimensione

L.100xP.45x h.100

L.100xP.45x h.110



Art.428PA

ARMADIO SPOGLIATOIO TRE ANTE

Armadio spogliatoio tre ante con grucce plastica.
Base con piedini faggio.

Dimensione

L.100xP.45x h.100

L.100xP.45x h.110



Art.428APS

ARMADIO SPOGLIATOIO TRE ANTE

Armadio spogliatoio tre ante con grucce plastica,
con vano portascarpe.

Dimensione

L.100xP.45x h.100

L.100xP.45x h.110



ARREDO PER L'INFANZIA

MOBILI CONTENITORI E DIDATTICI INFANZIA

Art.428PAPS ARMADIO SPOGLIATOIO TRE ANTE

Armadio spogliatoio tre ante con grucce plastica con vano portascarpe.
Base con piedini faggio.

Dimensione

L.100xP.45x h.100

L.100xP.45x h.110



Art.426A ARMADIO SPOGLIATOIO SEI ANTE

Armadio spogliatoio sei ante (3+3) ante colorate.

Dimensione

L.100xP.45x h.170



Art.434V8 Art.434PV8 Base con piedini faggio. MOBILE TRE VANI CON 8 VASCHEE PLASTICA

Mobile tre vani con divisori di cui 2 vani a giorno con 2 ripiani e 1 vano centrale con 8 vaschette portaoggetti in plastica h.7,5 con guide.

Dimensione

L.100xP.45x h.100

L.100xP.45x h.110



Art.2682 MOBILE DUE ANTE E 1 VANO CON 5 VASCHEE PLASTICA

Mobile due ante con 2 ripiani e 1 vano laterale con 5 vaschette portaoggetti. In plastica h.15,5 con guide.

Dimensione

L.100xP.45x h.100

L.100xP.45x h.110



ARREDO PER L'INFANZIA

MOBILI CONTENITORI E DIDATTICI INFANZIA

Art.2682P MOBILE DUE ANTE E 1 VANO CON 5 VASCHETTE PLASTICA

Mobile due ante con 2 ripiani
e 1 vano laterale con 5 vaschette portaoggetti.
In plastica h.15,5 con guide.
Base con piedini faggio.



Dimensione

L.100xP.45x h.100

L.100xP.45x h.110

Art.2684V20 Art.2684PV20 Base con piedini faggio. MOBILE DUE VANI CON 20 VASCHETTE PLASTICA

Mobile due vani con divisorio centrale
con 20 vaschette portaoggetti in plastica h.7,5
con guide.



Dimensione

L.70xP.45x h.100

L.70xP.45x h.110

Art.2684V10 Art.2684PV10 Base con piedini faggio. MOBILE DUE VANI CON 10 VASCHETTE PLASTICA

Mobile due vani con divisorio centrale
con 10 vaschette portaoggetti in plastica h.15,5 con guide.



Dimensione

L.70xP.45x h.100

L.70xP.45x h.110

ARREDO PER L'INFANZIA

MOBILI CONTENITORI E DIDATTICI INFANZIA

Art.433V12

Art.433PV12 Base con piedini faggio.

MOBILE TRE VANI CON 12 VASCHETTE PLASTICA

Mobile tre vani con divisori con 12 vaschette portaoggetti in plastica h.15,5 con guide.

Dimensione

L.105xP.45x h.100

L.105xP.45x h.110



Art.431V20

Art.431PV20 Base con piedini faggio.

MOBILE TRE VANI CON 20 VASCHETTE PLASTICA

Mobile tre vani con divisori con 1 vano a giorno centrale con 2 ripiani e 2 vani laterali con 20 vaschette portaoggetti in plastica h.7,5 con guide

Dimensione

L.105xP.45x h.100

L.105xP.45x h.110



Art.410C9

Art.410PC9 Base con piedini faggio.

ARMADIO CASELLARIO 9 CASELLE A GIORNO

Armadio casellario con 9 caselle a giorno.

Dimensione

L.100xP.45x h.100 - VANO L.30x h.27

L.100xP.45x h.110 - VANO L.30x h.27



Art.410C12

Art.410PC12 Base con piedini faggio.

ARMADIO CASELLARIO 12 CASELLE A GIORNO

Armadio casellario con 12 caselle a giorno.

Dimensione

L.100xP.45x h.100 - VANO L.25x h.27

L.100xP.45x h.110 - VANO L.25x h.27



ARREDO PER L'INFANZIA

MOBILI CONTENITORI E DIDATTICI INFANZIA

Art.410C16

Art.410PC16 Base con piedini faggio.

ARMADIO CASELLARIO 16 CASELLE A GIORNO

Armadio casellario con 16 caselle a giorno.

Dimensione

L.100xP.45x h.100

L.100xP.45x h.110



Art.432C30

Art.432PC30 Base con piedini faggio.

ARMADIO CASELLARIO 30 CASELLE A GIORNO

Armadio casellario con 30 caselle a giorno.

Dimensione

L.100xP.45x h.100 - VANO L.30x h.7

L.100xP.45x h.110 - VANO L.30x h.7



ARREDO PER L'INFANZIA

MOBILI CONTENITORI E DIDATTICI INFANZIA

Art.488ONDA-A ARMADIO ONDA ALTO

Armadio onda alto quattro ante a onda colorate con 3 ripiani.

Dimensione
L.100xP.45x h.200



Art.488ONDA-M ARMADIO ONDA MEDIO

Armadio onda medio quattro ante a onda colorate con 3 ripiani.

Dimensione
L.100xP.45x h.150



Art.488ONDA-B Art.488PONDAP-B ARMADIO ONDA BASSO

Base con piedini faggio.

Armadio onda basso due ante a onda con 1 ripiano.

Dimensione
L.100xP.45x h.90
L.100xP.45x h.100
L.100xP.45x h.110



Art.488C4ONDA ARMADIO 4 CASSETTI ONDA

Mobile basso quattro cassetti a onda colorati.

Dimensione
L.100xP.45x h.100
L.100xP.45x h.110



ARREDO PER L'INFANZIA

MOBILI CONTENITORI E DIDATTICI INFANZIA

Art.488PC4ONDA ARMADIO 4 CASSETTI ONDA

Mobile basso 4 cassetti a onda colorati.
Base con piedini faggio.

Dimensione

L.100xP.45x h.100

L.100xP.45x h.110



Art.2818 MOBILE ESPOSITORE BIFACCIALE

Mobile espositore bifacciale per libri
su ruote 1 lato 3 ripiani, 1 lato schienale inclinato
con 3 mensole espositrici

Dimensione

L.100xP.45x h.130



Art.952LPC10 ATTACCAPANNI A CARRELLO

Attaccapanni a carrello 10 posti (5+5)
con grucce plastica caselle sottostanti a giorno.
Base su ruote.

Dimensione

L.100xP.45x h.120




Art.952LPC20 ATTACCAPANNI A CARRELLO

Attaccapanni a carrello 20 posti (10+10)
con grucce in plastica, caselle sottostanti a giorno.
Base su ruote.

Dimensione

L.200xP.45x h.120



ARREDO PER L'INFANZIA

MOBILI CONTENITORI E DIDATTICI INFANZIA

COLORI Colors

Mobili contenitori

Linee pulite e colori chiari per rispondere alle esigenze di una buona pedagogia con un design minimale. Brillantezza e contrasto visivo, invece, per le scuole dell'infanzia a supporto della didattica.

Per le pannellature dei contenitori si utilizza lo spessore minimo ministeriale di 20 mm., mensole comprese.

Altezza armadiature: da H. 100-110.

Le pannellature degli armadi sono in truciolare nobilitato, in tinta con la struttura.

Nei colori di serie e nei colori speciali.

STRUTTURE ED ANTE - Colori standard



Faggio

STRUTTURE ED ANTE - Colori a richiesta



Avorio



Acero

PANNELLATURE ARMADI - Colori speciali



Acero



Faggio



Verde
Liverpool



Azzurro
Balaton



Salmone



Arancio



Rosso



Giallo sole

ARREDO PER L'INFANZIA

MOBILI CONTENITORI E DIDATTICI INFANZIA

Art.959P5ONDA ATTACCAPANNI ONDA A PARETE

Attaccapanni onda a parete 5 posti.
Gruccie plastica, tavoletta melaminico.

Dimensione
L.100x h.12



Art.959P10MP ATTACCAPANNI PORTABICCHIERI

Attaccapanni a muro 10 posti con
grucce plastica con mensola
portabicchieri con fori.

Dimensione
L.200xP.20x h.25



Art.709SLIM CARRELLO PORTAVIVANDE

Carrello portavivande slim con 2 ripiani.

Dimensione
L.95xP.40x h.76



Art.709 CARRELLO PORTAVIVANDE

Carrello portavivande con alzatina.
e maniglia di spinta, con 2 ripiani.

Dimensione
L.100xP.50x h.82



ARREDO PER L'INFANZIA

MOBILI CONTENITORI E DIDATTICI INFANZIA

Art.2531 CARRELLO UNIVERSALE

Carrello universale con 2 ripiani.

Dimensione
L.80xP.50x h.70



Art.2532 CARRELLO PORTAGIOCHI

Carrello portagiochi.

Dimensione
L.80xP.50x h.70



Art.2531PC CARRELLO PORTACOLORI

Carrello portacolori con mensola con fori portacolori rimovibile.

Dimensione
L.80xP.50x h.70



Art.2530 CARRELLO PORTACARTONCINI

Carrello portacartoncini con 6 ripiani estraibili e mensola con fori portacolori rimovibile.

Dimensione
L.110xP.75x h.76



ARREDO PER L'INFANZIA

MOBILI CONTENITORI E DIDATTICI INFANZIA

Art.2533B CARRELLO PORTALIBRI

Carrello portalibri basso con divisori.

Dimensione
L.64xP.64x h.27



Art.2102 CARRELLO CON CAVALLETTO PITTURA

Carrello componibile con cavalletto pittura e carrello con mensola con fori portacolori rimovibile.

Dimensione
CARRELLO L.67xP.40x h.57
CAVALLETTO L.63xP.63x h.82



Art.424 FASCIATOIO

Fasciatoio a giorno con ripiano inferiore imbottitura in similpelle.

Dimensione
L.135xP.80x h.96



Art.422 FASCIATOIO

Fasciatoio con 2 ante e 1 vano a giorno centrale con divisori interni, imbottitura in similpelle.

Dimensione
L.120xP.80x h.105



ARREDO PER L'INFANZIA

MOBILI CONTENITORI E DIDATTICI INFANZIA

Art.RIP-BRA BRANDINA DA RIPOSO IN TELO

Brandina da riposo sovrapponibile
in telo traspirante ignifugo cl.1.

Dimensione
L.130xP.56x h.12



Art.RIP-CULLA CULLA DA RIPOSO FAGGIO

Culla da riposo struttura in faggio massello
rete in doghe di faggio con materassino.
4 ruote e sponda laterale regolabile.


Dimensione
L.109xP.57x h.96



Art.RIP-LETTO LETTINO DA RIPOSO FAGGIO

Lettino da riposo faggio impilabile completo
di materassino ignifugo e anallergico.

Dimensione
L.126xP.66x h.25
MATERASSO L.120xP.60x h.6



Art.RIP-LETTOPARETE LETTINO DA RIPOSO A PARETE

Lettino da riposo a parete multistrato
di betulla dotato di chiusura ad incastro
con magneti di rinforzo altezza adulto.
Completo di materasso ignifugo e anallergico.

Dimensione
L.136xP.66x h.25
MATERASSO L.120xP.60x h.5/7




ARREDO PER L'INFANZIA

MOBILI CONTENITORI E DIDATTICI INFANZIA

Art. SEPARÈ

Parete divisoria separè multistrato di betulla con piedini-piedistallo colorati. Struttura ad incastro con ferramenta inclusa.

Dimensione
L.100x h.150



IMBOTTITI



IMBOTTITI LINEA BRA

ASILO NIDO E MATERNA

Prodotti imbottiti dalle forme classiche adatti alla realizzazione di isole, percorsi psicomotori per la motricità dei più piccoli (fascia di età 0/6 anni). Tutti gli articoli vengono realizzati standard con rivestimento ignifugo classe 1, senza pvc e ftalati, ed imbottitura interna in poliuretano espanso. Tutti gli articoli sono completi di una particolare predisposizione per aggancio in velcro a scomparsa (ad esclusione delle sedute e dei materassi).

Tale sistema permette l'unione tra un elemento e l'altro, sicura durante l'utilizzo del bambino ma anche di facile rimozione da parte dell'adulto in caso di necessità (per spostamenti o modifiche percorsi). Gli articoli sono completamente sfoderabili, chiusi da lampo con una taschina di protezione per il cursore, in modo che quest'ultimo non sia accessibile al bambino.

Art.BRA-SCALETTA SCALETTA 3 SCALINI

Percorso scaletta 3 scalini

Dimensione
L.60xP.60x h.30-10



Art.BRA-SCIVOLO SCIVOLO

Percorso scivolo

Dimensione
L.60xP.60x h.30-10



Art.BRA-MAREMOSSO MARE MOSSO

Percorso mare mosso

Dimensione
L.60xP.60x h.30-10



IMBOTTITI LINEA BRA

ASILO NIDO E MATERNA

Art.BRA-CONCA CONCA OBLIQUA

Percorso conca obliqua.

Dimensione
L.60xP.60x h.30-10



Art.BRA-MEZZAONDA MEZZA ONDA

Percorso mezza onda.

Dimensione
L.60xP.60x h.30-10



Art.BRA-DUNA DUNA

Percorso duna.

Dimensione
L.60xP.60x h.30



Art.BRA-MEZZOCUBO MEZZO CUBO

Percorso mezzo cubo.

Dimensione
L.60xP.60x h.30



IMBOTTITI LINEA BRA

ASILO NIDO E MATERNA

Art.BRA-SPICCHIO SPICCHIO

Percorso tappeto spicchio.



Dimensione
L.60xP.60x h.10

Art.BRA-QUADRATO QUADRATO

Percorso tappeto quadrato.



Dimensione
L.60XP.60XH.10

Art.BRA-PERC.EQUILIBRIO-KITM5PZ PERCORSO MOTRICITA' EQUILIBRIO KIT 5 PZ. MATERNA

Composto da:

N.2 supporto per trave L.60x45x h.30

N.1 scala 3 gradini L.60x60x h.30

N.1 scivolo L.60x60x h.30

N.1 trave L.120x30x h.30



Art.BRA-PERC.TUNNEL-KITM7PZ PERCORSO MOTRICITA' TUNNEL KIT 7 PZ. MATERNA


Composto da:

N.2 conca L.60x60x h.30

N.1 tunnel L.60x60x h.60

N.2 tappeto quadro L.60x60x h.5

n.2 duna piccola L.60x40x h.20




IMBOTTITI LINEA BRA

ASILO NIDO E MATERNA

Art.BRA-PERC.FUOCO-KITN7PZ PERCORSO MOTRICITA' FUOCO KIT 7 PZ. NIDO

Composto da:


- N.1 scala 2 gradini L.60x45x h.27
- N.1 scivolo L.60x45x h.27
- N.1 dosso grande L.60x25x h.25
- N.1 dosso medio L.60x25x h.20
- N.1 dosso piccolo L.60x25x h.15
- N.2 tappeto quadro L.45x45x h.5



Art.BRA-PERC.FUOCO-KITM7PZ PERCORSO MOTRICITA' FUOCO KIT 7 PZ. MATERNA

Composto da:


- N.1 scala 2 gradini L.60x60x h.27
- N.1 scivolo L.60x60x h.27
- N.1 dosso grande L.60x25x h.25
- N.1 dosso medio L.60x25x h.20
- N.1 dosso piccolo L.60x25x h.15
- N.2 tappeto quadro L.60x60x h.5



Art.BRA-PERC.TERRA-KITN9PZ PERCORSO MOTRICITA' TERRA KIT 9 PZ. NIDO

Composto da:


- N.1 scivolonda L.60x45x h.27
- N.1 conca L.60x45x h.27
- N.3 tappeto quadro L.45x45x h.5
- N.1 duna grande L.60x45x h.25
- N.1 duna media L.60x45x h.20
- N.1 duna piccola L.60x45x h.15
- N.1 disequilibrio L.60x45x h.27



Art.BRA-PERC.TERRA-KITM9PZ PERCORSO MOTRICITA' TERRA KIT 9 PZ. MATERNA

Composto da:

- N.1 scivolonda L.60x60x h.27
- N.1 conca L.60x60x h.27
- N.3 tappeto quadro L.60x60x h.5
- N.1 duna grande L.60x45x h.25
- N.1 duna media L.60x45x h.20
- N.1 duna piccola L.60x45x h.15
- N.1 disequilibrio L.60x60x h.27




IMBOTTITI LINEA BRA

ASILO NIDO E MATERNA

Art.BRA-PERC.ACQUA-KITN9PZ PERCORSO MOTRICITA' ACQUA KIT 9 PZ. NIDO

Composto da:


- N.1 duna grande L.60x45x h.25
- N.2 duna piccola L.60x45x h.15
- N.2 tappeto quadro L.45x45x h.5
- N.2 onda dolce L.60x45x h.27
- N.2 onda mosca L.60x45x h.27



Art.BRA-PERC.ACQUA-KITM9PZ PERCORSO MOTRICITA' ACQUA KIT 9 PZ. MATERNA

Composto da:


- N.1 duna grande L.60 x45x h.25
- N.2 duna piccola L.60x45x h.15
- N.2 tappeto quadro L.60x60x h.5
- N.2 onda dolce L.60x60x h.30
- N.2 onda mosca L.60x60x h. 30



Art.BRA-PERC.ARIA-KIT3PZ PERCORSO MOTRICITA' ARIA KIT 3 PZ.

Composto da:


- N.3 arrampicate L.67x45x h.20-25



Art.BRA-GIOCOPONTE- KIT2PZ GIOCO PONTE KIT 2 PZ.

Composto da:

- N.1 ponte L.120x60x h.60
- N.1 duna L.60x60x h.45



IMBOTTITI LINEA BRA

ASILO NIDO E MATERNA

Art.BRA-GIOCOTUNNEL-KIT4PZ GIOCO TUNNEL KIT 4 PZ.

Composto da:


- N.1 tunnel esterno L.100x100x h.75
- N.1 tunnel intermedio L.100x85x h.60
- N.1 tunnel piccolo L.100x65x h.50
- N.1 base interna L.100x40x h.40



Art.BRA-FORME GEOMETRICHE 30- KIT7PZ SET FORME GEOMETRICHE KIT 7 PZ.

Composto da:

- N.1 cubo L.30x30x h.30
- N.1 cilindro piccolo L.30x h.30
- N.1 parallelepipedo L.60x30x h.30
- N.1 cilindro grande L.30x h.60
- N.1 triangolo L.30x30x h.30
- N.1 semicilindro grande Ø.30-15x h.60
- N.1 semicilindro piccolo Ø.30-15x h.30



Art.BRA-TAPPETO H.3 TAPPETO

Tappeto h.3

Dimensione

L.180xP.60x h.3

L.180xP.120x h.3



Art.BRA-TAPPETO H.5 TAPPETO

Tappeto h.5

Dimensione

L.180xP.60x h.5

L.200xP.100x h.5

L.200xP.200x h.5



IMBOTTITI LINEA BRA

ASILO NIDO E MATERNA

Art.BRA-TAPPETO H.10 TAPPETO

Tappeto h.10

Dimensione

L.200xP.100x h.10

L.200xP.200x h.10




Art.BRA-TAPPETO ONDA TAPPETO ONDA

Tappeto onda

Dimensione

L.180x120x h.3




Art.BRA-TAPPETO PIEGHIEVOLE TAPPETO PIEGHIEVOLE

Tappeto pieghevole

Dimensione

L.180x60x h.3



Art.BRA-CIAMBELLO CUSCINO CIAMBELLO

Dimensione

L.55x h.20



IMBOTTITI LINEA BRA

ASILO NIDO E MATERNA

Art.BRA-MINITONDOLO CUSCINO MINITONDOLO

Dimensione
L.75x h.25
L.100x h.25



Art.BRA-FIORE CUSCINO FIORE

Dimensione
L.100x h.25



Art.BRA-POLTRONA POLTRONA

Poltrona nido
L.35xP.50x h.25-50

Poltrona materna
L.50xP.60x h.32-60

Poltrona adulti
L.50xP.75x h.40-75



Art.BRA-POLANGOLO POLTRONA ANGOLARE

Poltrona angolare nido
L.53xP.53x h.25-50

Poltrona angolare materna
L.70xP.70x h.32-60



IMBOTTITI LINEA BRA

ASILO NIDO E MATERNA

Art.BRA-DIVANO DIVANO

Divano nido

L.70xP.50x h.25-50

L.100xP.50x h.25-50

Divano materna


L.100xP.60x h.32-60

L.120xP.60x h.32-60

L.150xP.60x h.32-60

Divano Adulti

L.100xP.75x h.40-75



Art.BRA-POUFQUADRATO POUF QUADRO

Pouf quadrato nido

L.48xP.48x h.25

Pouf quadrato materna

L.60xP.60x h.32

Pouf quadrato adulti

L.65xP.65x h.40



Art.BRA-POUFANGOLO POUF ANGOLO 1/4 DI CERCHIO

Pouf angolo 1/4 di cerchio nido

L.48xP.48x h.25

Pouf angolo 1/4 di cerchio materna

L.60xP.60x h.32

Pouf angolo 1/4 di cerchio adulti

L.65xP.65x h.40



Art.BRA-POUFTONDO POUF TONDO

Pouf tondo nido

Ø.48xh.25

Pouf tondo materna

Ø.60xh.32

Pouf tondo adulti

Ø.65xh.40



IMBOTTITI LINEA BRA

ASILO NIDO E MATERNA

Art.BRA-GIRANDOLA KIT5PZ SEDUTA GIRANDOLA KIT 5 PETALI


Seduta girandola kit 5 petali pouf
utilizzabili separatamente o insieme

Dimensione
L.120xL.120x h.30




Art.BRA-CURVA PANCA CURVA

Dimensione
L.100xP.35x h.30
L.140xP.35x h.30
INGOMBRO TOT. 55



Art.BRA-ONDA PANCA ONDA

Dimensione
L.100xP.35x h.30
L.140xP.35x h.30
INGOMBRO TOT. 55



Art.BRA-PISCINA PISCINA QUADRATA

Dimensione
L.120xP.120x h.30
L.150xP.150x h.40
L.180xP.180x h.40
L.200xP.200x h.30
L.200xP.200x h.60




IMBOTTITI LINEA BRA

ASILO NIDO E MATERNA

Art.BRA-PISCINA MULTICOLOR PISCINA MULTICOLORE QUADRATA

Dimensione
L.200x.P.200x h.60



Art.BRA-PISCINA BERSAGLIO PISCINA BERSAGLIO

Piscina bersaglio kit 4 pz.


Composto da:

N.1 piscina esterna blu L.180x180x h.30

N.1 ruota grande verde L.120x120x h.30

N.1 ruota piccola verdino L.60x60x h.30

N.1 cilindro interno azzurro Ø.30x30




Art.BRA-PALLINE PALLINE

Confezione palline 500 pz.
colori assortiti



Art.BRA-LETTINO LETTINO CON FONDO ANTISCIVOLO

Dimensione
L.100xP.60x h.15
L.120xP.70x h.15



COLOUR



Lilla



Viola



Panna



Giallo



Arancio



Rosso



Verde
acqua



Verdino



Verde



Azzuro



Blu

IMBOTTITI LINEA OM

ASILO NIDO E MATERNA

Prodotti imbottiti dalle forme classiche adatti alla realizzazione di isole, percorsi psicomotori per la motricità dei più piccoli (fascia di età 0/6 anni). I diversi moduli si possono combinare tra loro.

INTERNI: Imbottitura in poliuretano espanso a cellula aperta.

CUSCINI: INTERNI imbottitura in fiocco di poliestere espanso.

RIVESTIMENTI: Il rivestimento è realizzato in eco tessuto in poliestere elastico, morbido al tatto, antiscivolo, impermeabile, antiabrasivo, resistente alle lacerazioni, lavabile, privo di ftalati ed ignifugo in classe 1.

Tutti i rivestimenti sono dotati di chiusure lampo, con cursori a scomparsa in apposite taschine.

Completamente sfoderabili. Le fasce di velcro per ancorare i percorsi sono di ottima qualità e molto resistenti.

Art.OM-PERC.NIDO20-KIT8

PERCORSO NIDO PSICOMOTORIO H.20 KIT 8 PZ.

Composto da:

Pedana soft 1pz

Onda doppia soft 1pz

Scivolino soft 1pz

Tunnel soft 1pz

Tappeto 90° soft 4pz

Dimensione

L.190xP.190x h.65



Art.OM-PERC.NIDO30-KIT9

PERCORSO NIDO PSICOMOTORIO H.30 KIT 9 PZ.

Composto da:

Base soft 1pz

Scaletta soft 1pz

Onda soft 1pz

Scivolino soft 1pz

Pendio soft 1pz

Tappeto 90° soft 4pz

Dimensione

L.220xP.200x h.30



Art.OM-PERC.INFANZIAGALLERIA-KIT4

PERCORSO INFANZIA GALLERIA KIT 4 PZ.

Composto da:

Elemento pieno L.100xP.40x h45

Tunnel piccolo L.100xP.60x h55

Tunnel medio L.100xP.80x h65

Tunnel grande L.100xP.100x h75

Dimensione

L.100xP.100x h.75



IMBOTTITI LINEA OM

ASILO NIDO E MATERNA

Art.OM-PERC.INFANZIA-PSICOMOTORIO-KIT8 PERCORSO INFANZIA PSICOMOTORIO KIT 8 PZ.

Composto da:

Elemento scala 2pz


Elemento scivolo 2pz

Elemento onda 2pz

Elemento tunnel 2pz

Dimensione

L.120xP.120x h.90



Art.OM-PERC.INFANZIASEMICERCHIO-KIT4 MODULO INFANZIA SEMICERCHIO KIT 4 PZ.

Composto da:

Elemento semicerchio 1pz

Elemento base multiuso 2pz

Elemento materasso 1pz

Dimensione

L.130xP.35x h.65



Art.OM-PERC.INFANZIAPETALI-KIT6 MODULO INFANZIA ARRAMPICATA A PETALI KIT 6 PZ.

Composto da:

Pouf circolare centrale Ø60x h.8

Sedute laterali con altezze variabili L.45xP.37 5pz

(H.8 1pz - h.16 2pz - h.25 2pz)

Dimensione

L.120xP.120x h.25



Art.OM-SETFORME20-NIDO-KIT7 SET FORME GEOMETRICHE PSICOMOTORIE BASE 20 KIT 7 PZ.

Composto da:

Cubo L.20xP.20x h.20

Parallelepipedo L.40xP.20x h.20

Cilindro piccolo Ø20x h.20

Cilindro grande Ø40x h.20

Mezzo cilindro piccolo Sez20x20

Mezzo cilindro grande Sez40x20

Triangolo Lato 20

Dimensione
Base 20 Baby



IMBOTTITI LINEA OM

ASILO NIDO E MATERNA

Art.OM-SETFORME30-MATERNA-KIT11 SET FORME GEOMETRICHE PSICOMOTORIE BASE 30 KIT 11 PZ.

Composto da:
Cubo L.30xP.30x h.30
Parallelepipedo L.60xP.30x h.15
Parallelepipedo L.60xP.30x h.30
Parallelepipedo L.90xP.30x h.15

Cilindro grande Ø30x90
Cilindro medio Ø30x60
Cilindro piccolo Ø30x30
Mezzo cilindro grande Sez90x30
Mezzo cilindro medio Sez60x30
Mezzo cilindro piccolo Sez30x30
Triangolo Lato30

Dimensione
Base 30 Infanzia



Art.OM-SETFORME40-MATERNA-KIT8 SET FORME GEOMETRICHE PSICOMOTORIE BASE 40 KIT 8 PZ.

Composto da:
Cubo L.40xP.40x h.40
Parallelepipedo L.80xP.40x h.20
Parallelepipedo L.80xP.40x h.40

Cilindro piccolo Ø40xH40
Cilindro grande Ø40x80
Mezzo cilindro grande Sez80x40
Mezzo cilindro piccolo Sez40x40
Triangolo Lato40

Dimensione
BASE 40 INFANZIA



Art.OM-ANGOLARE-RELAX-NIDO-KIT13 ANGOLO MORBIDO RELAX SOFT PER RIPOSO KIT 13 PZ.

Composto da:
Pedana relax 1pz
Protezione murale soft 4pz
Cuscini L.42xP.42 8pz

Pedana chiusa L.200xP.200x h15
Pedana aperta L.280xP.200x h30
Protezioni murali L.100xP.130x sp4



Art.OM-CULLAMORBIDA-NIDO BABY CULLA O TANA MORBIDA

Baby culla o tana morbida per riposo Impilabile
Completa di materassino

Dimensione
Culla L.105xP.70x h.26
Materassino L.85xP.50x h.5




IMBOTTITI LINEA OM

ASILO NIDO E MATERNA

Art.OM-FASCIATOIOSOFT-NIDO FASCIATOIO SOFT NIDO

Fasciatoio soft nido per pulizia



Dimensione
L.100xP.60x h.10-5

Art.OM-SETCUSCINITONDI SET CUSCINI TONDI SAGOMATI KIT 5 PZ.

Cuscino tondo sagomato kit 5 pz



Dimensione
Ø.40XH.5

Art.OM-SETCUSCINIQUADRATI SET CUSCINI QUADRATI SAGOMATI KIT 5 PZ.

Cuscino quadrato sagomato kit 5 pz



Dimensione
L.40x40x h.5

Art.OM-SETCUSCINIIMBOTTITI SET CUSCINI ARLECCHINO IMBOTTITI KIT 8 PZ.

Cuscini arlecchino imbottiti kit 8 pz



Dimensione
L.42x42

IMBOTTITI LINEA OM

ASILO NIDO E MATERNA

Art.OM-SACCOIMBOTTITO SACCO BIMBO

Dimensione
Ø.50x100



Art.OM-TAPPETO-MULTICOLOR TAPPETO MULTICOLOR

Dimensione
L.135xP.135x h.4



Art.OM-POLTRONANUV POLTRONA NUVOLA

Poltrona nuvola 1 posto

Dimensione
L.62xP.51x h.25/ht.54



Art.OM-DIVANO2PNUV DIVANO NUVOLA 2 POSTI

Divano nuvola 2 posti

Dimensione
L.98xP.51x h.25/ht.54



IMBOTTITI LINEA OM

ASILO NIDO E MATERNA

Art.OM-DIVANO3PNUV DIVANO NUVOLA 3 POSTI

Divano nuvola 3 posti

Dimensione

L.130xP.51x h.25/ht.54



Art.OM-SEDUTAFIORE SEDUTA FIORE KIT 6 PZ.

Dimensione

L.120xP.120x h.25



Art.OM-PISCINAOVALE-NIDO PISCINA OVALE NIDO

Piscina ovale nido composta da 2 elementi semicerchio

Dimensione

Interno L.150xP.150x h.30

Esterno L.180xP.180x h.30



Art.OM-PISCINAOVALENIDO-KIT9 PISCINA OVALE NIDO KIT 9 PZ.

Composta da:

Box mare nido soft 1pz

Scaletta soft 1pz

Onda soft 1pz

Scivolo soft 1pz

Pendio soft 1pz

Cuscinoni 70x70 4pz

Dimensione

L.320xP.340x h.30



IMBOTTITI LINEA OM

ASILO NIDO E MATERNA

Art.OM-PISCINAROTONDAINFANZIA-KIT2 PISCINA ROTONDA

Piscina rotonda kit 2 pz composta da 2 elementi semicerchio

Dimensione

Interno Ø .150

Esterno Ø .180x h.45



COLOUR



Giallo Arancio Rosso Azzuro Blu Lilla Viola Lime Verde

Art.OM-PALLINE PALLINE

Palline - confezione da 500 pezzi colori assortiti



ATTIVITÀ MOTORIA - ATTIVITA' RICREATIVA - GRANDI GIOCHI in materiale plastico per bambini - *ATTIVITÀ LUDICHE*

Art.200 PLAY PEN RECINZIONE

Conforme UNI EN 1176-1 CE

RECINZIONE FENCE

Struttura modulare ideale per creare spazi gioco completamente chiusi o per delimitare aree.

Utilizzo interno ed esterno.

Realizzati con materiale di alta qualità e atossico, i pannelli hanno forme arrotondate, e grazie al perfetto e semplice incastro, se posizionati in linea restano perfettamente fermi e fissi al piano senza l'utilizzo di un ancoraggio.

Struttura stabile e solida, disponibile in vari colori (verde/verdemela/giallo/blu/arancio/viola/fucsia/azzurro)

1 kit include:

4 pannelli (110x5x60h) e 4 basi di appoggio

LUNGHEZZA TOTALE 4,4 m

COLOUR



Verde



Blu



Viola



Giallo



Fucsia



Azzurro




Arancio



Bianco



Verde
mela



ATTIVITÀ MOTORIA

KIT PSICOMOTORI

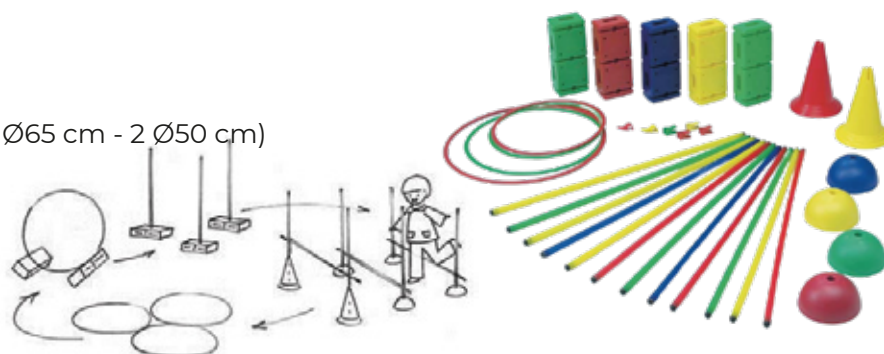
Kit psicomotori per stimolare la coordinazione e per giochi in movimento, composti da aste ginniche, cerchi piatti, blocchi percorso e assi di equilibrio. Tutti i kit sono adatti a gruppi di varie età e permettono di realizzare percorsi di equilibrio con difficoltà diverse. Tutte le parti sono modulari e tra loro perfettamente abbinabili, al fine di garantire la massima flessibilità di utilizzo. Le soluzioni studiate e suggerite nelle immagini che seguono, sono state create utilizzando tutti i componenti dei vari kit, ma è possibile creare con fantasia infiniti percorsi.

KIT PSICOMOTORIO art. 102 • KIT A

Conforme UNI EN 71-1/2/3 CE

Composto da:

- 5 mattoni percorso
- 4 basi con foro 25 mm
- 4 cerchi piatti (1 Ø60 cm - 1 Ø65 cm - 2 Ø50 cm)
- 12 aste ginniche L. 110 cm
- 2 coni h. 30 cm senza fori
- 2 clip jolly supporto
- 4 clip asta-asta




KIT A composizione 1

KIT PSICOMOTORIO art. 103 • KIT B

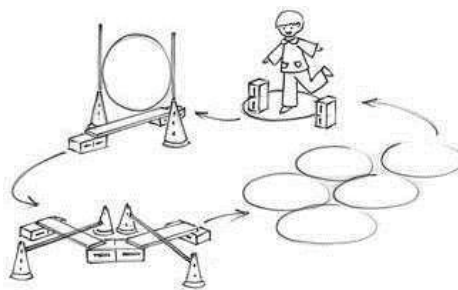
Conforme UNI EN 71-1/2/3 CE

Composto da:


- 9 mattoni percorso
- 24 ventose
- 8 cerchi piatti Ø 65 cm
- 3 assi plastica
- 6 coni h. 30 cm 3 fori
- 6 clip asta-cerchio piatto
- 5 aste ginniche L. 110 cm



KIT B composizione 1



KIT B composizione 2



KIT B composizione 3

ATTIVITÀ MOTORIA

KIT PSICOMOTORI

Art. 104 • KIT PSICOMOTORIO • KIT C

Conforme UNI EN 71-1/2/3 CE

Composto da:

2 cerchi piatti Ø 65 cm

5 cerchi piatti Ø 50 cm


4 coni h. 30 cm 3 fori

5 coni h. 30 cm 12 fori

6 aste ginniche l. 110 cm

2 clip asta-cerchio piatto

1 set orme motorie (6 mani + 6 piedi, sottili)



KIT C composizione 1



Art. 105 • KIT PSICOMOTORIO • KIT D

Conforme UNI EN 71-1/2/3 CE

Composto da:


10 mattoni percorso + 24 ventose

2 cerchi piatti Ø 65 cm

4 assi plastica

2 aste ginniche L. 110 cm

2 clip asta-cerchio piatto



KIT D composizione 1



Art. 106 • KIT PSICOMOTORIO • KIT E

Conforme UNI EN 71-1/2/3 CE

Composto da:

13 mattoni percorso

40 ventose

5 assi plastica

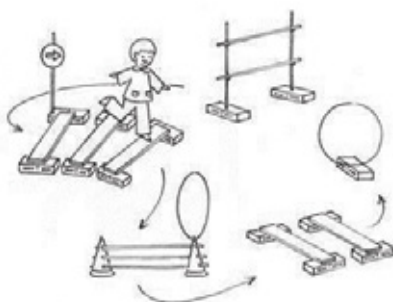
2 cerchi piatti Ø 65 cm

2 coni h. 30 cm 12 fori

8 aste ginniche l. 110 cm

4 clip jolly supporto

1 segnale stradale FRECCIA



KIT E composizione 1



KIT E composizione 2

ATTIVITÀ MOTORIA

PERCORSI E OSTACOLI

PERCORSO TUNNEL art.140

Conforme UNI EN 71-1/2/3 + A1/3 C€

PERCORSO TUNNEL

Il percorso è composto da basi e archi che in successione formano un tunnel colorato dove i bambini potranno sperimentare giochi e abilità differenti, come la coordinazione nello spazio e la capacità di destreggiarsi e interagire con altri bambini. Può essere utilizzato da solo o come elemento aggiuntivo di altri percorsi motori.



Composto da:
8 basi
4 archi

SALTARELLO GRANDE art. 094

Conforme UNI EN 71-1/2/3 C€

PERCORSO

Composto da:

- 6 coni h. 50 cm 3 fori
- 6 cerchi piatti Ø 65 cm
- 6 aste ginniche l. 70 cm
- 6 aste ginniche l. 80 cm



SALTARELLO PICCOLO art. 095

Conforme UNI EN 71-1/2/3 C€

PERCORSO

Composto da:

- 6 coni h. 30 cm 3 fori
- 6 cerchi piatti Ø 40 cm
- 3 aste ginniche l. 60 cm
- 3 aste ginniche l. 70 cm
- 3 aste ginniche l. 80 cm



MULTISALTARELLO GRANDE art. 096

Conforme UNI EN 71-1/2/3 C€

PERCORSO

Composto da:

- 8 coni h. 50 cm 12 fori
- 8 cerchi piatti Ø 50 cm
- 8 aste ginniche l. 80 cm
- 8 aste ginniche l. 70 cm



ATTIVITÀ MOTORIA

PERCORSI E OSTACOLI

MULTISALTARELLO PICCOLO art. 097

Conforme UNI EN 71-1/2/3 CE

PERCORSO

Composto da:

- 8 coni h. 30 cm 12 fori
- 8 cerchi piatti Ø 40 cm
- 10 aste ginniche l. 60
- 10 aste ginniche l. 80 cm



PERCORSO EQUILIBRIO art. 061

Conforme UNI EN 71-1/2/3 CE

PERCORSO

Composto da:

- 5 assi in plastica - lunghezza cm 75
- 6 mattoni percorso
- 24 ventose



I percorsi sono ideali per l'attività fisica dei bambini e per i giochi di equilibrio. Il percorso è creato con assi e mattoni in materiale plastico, con fori e fessure per l'inserimento di cerchi o aste, e ventose per aderire completamente a qualsiasi tipo di pavimentazione. Con i vari elementi, è possibile costruire diversi percorsi di equilibrio per l'apprendimento motorio spaziale, con o senza ostacoli e difficoltà, adattabili a qualsiasi età.

ATTIVITÀ MOTORIA

PERCORSI E OSTACOLI


CONFEZIONE MATTONE PERCORSO DRITTO art. 059

Conforme UNI EN 71-1/2/3 

PERCORSO

CONFEZIONE MATTONE PERCORSO DRITTO

conf. da 10 pezzi assortiti in 4 colori: rosso, giallo, verde, blu




CONFEZIONE MATTONE PERCORSO CURVO art. 060

Conforme UNI EN 71-1/2/3 

PERCORSO

CONFEZIONE MATTONE PERCORSO CURVO

conf. da 10 pezzi assortiti in 4 colori: rosso, giallo, verde, blu



Mattoni stabili, con superficie antiscivolo, che si incastrano l'uno all'altro per formare percorsi diversi ed esercizi di equilibrio. Con questi percorsi, i bambini acquisiscono maggiore sicurezza nelle proprie capacità motorie, superano eventuali difficoltà di equilibrio ed esercitano la coordinazione dei movimenti.

ATTIVITÀ MOTORIA

CARRELLO PSICOMOTORIO

CARRELLO PSICOMOTORIO IN LEGNO COMPLETO DI KIT PER PALESTRA art. 204

Conforme UNI EN 71-1/2/3 CEE

CARRELLO PSICOMOTORIO

CARRELLO PSICOMOTORIO IN LEGNO (115x50x90 cm) COMPLETO DI KIT PER PALESTRA

Il CARRELLO per kit psicomotori è stabile e solido.

Quattro ruote ne rendono più facile lo spostamento.

Nella parte laterale e superiore è dotato di un foro per l'inserimento di aste o pali lunghi. Completo di ruote.

Composto da:

- 4 coni h. 30 cm 12 fori
- 4 palle per ritmica da 280 gr.
- 2 coppie clavette mopen 155 gr
- 4 coppie trampoli (senza gomma)
- 20 clip assortite
- 4 mattoni percorso
- 4 confezioni 4 ventose
- 4 aste ginniche l. 100 cm
- 1 confezione da 4 tagli corda 2,5 m
- 4 cerchi piatti Ø 30 cm
- 4 cerchi piatti Ø 40 cm
- 4 cerchi piatti Ø 50 cm
- 4 cerchi piatti Ø 60 cm (o 65cm)
- 8 palline in spugna Ø 70 mm
- 4 palle in spugna Ø 200 mm



ATTIVITÀ MOTORIA

SPORT

CARRELLO PORTA PALLONI (35/40 PALLONI) art. 492 (35/40 PALLONI) Dim. 100x75x90 cm

Conforme UNI EN 71-1/2/3 CEE

CARRELLO PORTA PALLONI

(capienza 35/40 PALLONI)

In ferro verniciato giallo, completo di ruote e lucchetto a pareti smontabili.

Dim. 100x75x90 cm



ATTIVITÀ MOTORIA

SPORT

PAIA DI CLAVETTE IN MOPLEN h. 45 cm art. 123 155 gr - colori assortiti

Conforme UNI EN 71-1/2/3 CE

ACCESSORI PER GINNASTICA

PAIA DI CLAVETTE IN MOPLEN h. 45 cm
155 gr - colori assortiti (IMBALLO MINIMO N.15 SET)



SET 4 TAGLI CORDA 2,5 m art. 115

Conforme UNI EN 71-1/2/3 CE

ACCESSORI PER GINNASTICA

SET 4 TAGLI CORDA 2,5 m (IMBALLO MINIMO N.12 SET)



SET 4 TAGLI CORDA 10 m con anima art. 116

Conforme UNI EN 71-1/2/3 CE

ACCESSORI PER GINNASTICA

SET 4 TAGLI CORDA 10 m con anima (IMBALLO MINIMO N.06 SET)



ORME MOTORIE SET 44 PZ. MANI/PIEDI art. 143

Conforme UNI EN 71-1/2/3 CE

ORME MOTORIE

ORME MOTORIE (SOTTILI)

Set composto da 44 pz:

22 mani, 22 piedi.

Disponibile in 2 colori: rosso e verde.



ATTIVITÀ RICREATIVA


GIOCHI

La linea di mattoni ad incastro è uno strumento di gioco e un ausilio didattico.

I bambini possono realizzare, con estrema facilità, forme e figure diverse dando libero sfogo alla fantasia.

Caratteristiche:

- sicuri e atossici
- in plastica morbida antiurto
- non sono soggetti ad usura
- colori brillanti e resistenti
- forme varie e modulari che stimolano la creatività e la fantasia
- dimensioni variabili a seconda dello sviluppo della manualità del bambino
- incastro che garantisce facilità d'uso e stabilità delle costruzioni realizzate



Mattoni maxi / Maxi bricks



Mattoni bassi / Half bricks



52 MATTONI confezione in sacco art. 001

Conforme UNI EN 71-1/2/3 C€

MATTONI

52 MATTONI confezione in sacco di plastica

Composto da:

- 7 mattoni alti 8 impronte
- 35 mattoni bassi mix da 2-4-8 impronte
- 2 mattoni piatti
- 2 mattoni punta
- 2 trenini con ruote

30 MATTONI MIX confezione in sacco art. 002

Conforme UNI EN 71-1/2/3 C€

MATTONI

30 MATTONI "MIX" / 30 confezione in sacco di plastica

Composto da:

- 4 mattoni alti 8 impronte
- 2 mattoni alti 4 impronte
- 21 mattoni bassi mix da 2-4-8 impronte
- 1 trenino con ruote
- 1 mattone piatto
- 1 mattone punta



ATTIVITÀ RICREATIVA

GIOCHI

105 MATTONI confezione in cartone art. 004

Conforme UNI EN 71-1/2/3 

MATTONI

105 MATTONI confezione in cartone

Composto da:

50 mattoni alti 8 impronte

24 mattoni alti 4 impronte

12 mattoni piatti

12 mattoni punta

7 trenini con ruote



55 MATTONI confezione in cartone art. 005

Conforme UNI EN 71-1/2/3 

MATTONI

55 MATTONI confezione in cartone

Composto da:

24 mattoni alti 8 impronte

12 mattoni alti 4 impronte

6 mattoni piatti

6 mattoni punta

7 trenini con ruote



CONTENITORE PORTAGIOCHI IN COLORE ROSSO SENZA RUOTE art. 010 CONTENITORE

CONTENITORE PORTAGIOCHI SENZA RUOTE dim. 53x36xh. 31 cm.
(IMBALLO MINIMO N.04 PZ)

Pratico e robusto contenitore per riporre giochi e oggetti vari.
In materiale plastico, perfettamente impilabile e sovrapponibile,
con angoli arrotondati e nervature di rinforzo. Colore rosso.
A RICHIESTA OPTIONAL RUOTE PER CONTENITORE



ATTIVITÀ RICREATIVA

GIOCHI

Il mattone gigante è realizzato in materiale plastico resistente e sicuro, disponibile nei quattro colori: giallo, rosso, verde e blu. Dimensioni: cm 26x13x h.7. È un gioco versatile, facilmente assemblabile, che può essere utilizzato in percorsi per l'attività psicomotoria del bambino. Le fessure del mattone permettono un incastro facile, sicuro e stabile di cerchi e aste. Ideale per realizzare diversi percorsi. Il mattone è utilizzabile come costruzione gigante, ideale per favorire la manualità e la creatività del bambino. Dimensione adatta anche per i più piccoli.



CONF. DA 40 MATTONI GIGANTI art. 008

Conforme UNI EN 71-1/2/3 **CE**

MATTONI

CONF. DA 40 MATTONI GIGANTI

Dimensioni:

cm 26x13xh.7 disponibile nei 4 colori
giallo, rosso, verde e blu.



CONF. DA 20 MATTONI GIGANTI art. 019

Conforme UNI EN 71-1/2/3 **CE**

MATTONI

CONF. DA 20 MATTONI GIGANTI

Dimensioni:

cm 26x13x h.7 disponibile nei 4 colori giallo, rosso, verde e blu.

BIDONCINO CON 2 KG. MATTONCINI (circa 300 pz.) art.009

Conforme UNI EN 71-1/2/3 **CE**

MATTONI

BIDONCINO CON 2 KG. MATTONCINI (circa 300 pz.)

Bidone da 22 l con coperchio h. 50 cm / Ø 37 cm

Piccoli mattoni colorati ad incastro, prodotti in materiale atossico di alta qualità conforme alle norme vigenti.

Caratteristiche:

- leggeri •maneggevoli
- in materiale che attutisce il rumore
- ideali per creare sempre nuove composizioni



ATTIVITÀ RICREATIVA

GIOCHI

CONTENITORE CON 4 KG. DI MATTONCINI (circa 600 pz.) art. 012

Conforme UNI EN 71-1/2/3 CE

MATTONI

CONTENITORE CON 4 KG. DI MATTONCINI (circa 600 pz.)
Contenitore colorato con coperchio cm 60x40x37h .Piccoli mattoni colorati ad incastro, prodotti in materiale atossico di alta qualità conforme alle norme vigenti.

Caratteristiche:

MATTONI

- leggeri
- maneggevoli
- in materiale che attutisce il rumore
- ideali per creare sempre nuove composizioni



PUZZLE IN LEGNO

Puzzle in legno serigrafato super resistente e realizzato con colori atossici. Diversi modelli per creare infiniti giochi, imparare a distinguere e riconoscere colori e forme.

CORPO UMANO A FOGLI SOVRAPPONIBILI

art.221 bambino -art.222 bambina

Conforme UNI EN 71-1/2/3 CE

PUZZLE IN LEGNO



TAVOLA CERCHI art.211

Conforme UNI EN 71-1/2/3 CE

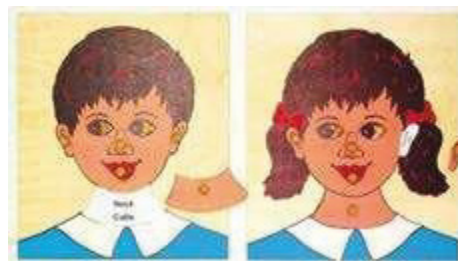
PUZZLE IN LEGNO



VISO BIMBO-BIMBA art.219 bimbo -art.220 bimba

Conforme UNI EN 71-1/2/3 CE

PUZZLE IN LEGNO



Dimensioni:
37X33

ATTIVITÀ RICREATIVA

GIOCHI

CORPO UMANO SNODABILE ART.227

Conforme UNI EN 71-1/2/3 CE

PUZZLE IN LEGNO

Dimensioni:
80X30



MANI E PIEDI art.263 PUZZLE PIEDI -art.264 PUZZLE MANI

Conforme UNI EN 71-1/2/3 CE

PUZZLE IN LEGNO



SET PUZZLE ASSORTITI FRUTTIVENDOLO art.251

Conforme UNI EN 71-1/2/3 CE


PUZZLE IN LEGNO



SET PUZZLE ASSORTITI STRADA art.252

Conforme UNI EN 71-1/2/3 CE

PUZZLE IN LEGNO



ATTIVITÀ RICREATIVA

GIOCHI

SET PUZZLE ASSORTITI GIARDINIERE art.250


Conforme UNI EN 71-1/2/3 CE

PUZZLE IN LEGNO



Art.230 - SET NUMERI

PUZZLE IN LEGNO



ATTIVITÀ RICREATIVA

GIOCHI

Giocare con i cartelli stradali è divertente e molto educativo: tramite il gioco i bambini conoscono i segnali di pericolo, di fermata e di divieto come da codice della strada e si improvvisano pedoni, automobilisti o vigili.

I set sono composti da:

- aste ginniche antiurto di alta qualità;
- segnali serigrafati;
- clip per un facile inserimento;
- base sferica zavorrabile.



KIT EDUCAZIONE STRADALE SET A 12 SEGNALE STRADALI IN PLASTICA E 1 SEMAFORO art. 202

Conforme UNI EN 71-1/2/3

CARTELLI STRADALI

12 SEGNALE STRADALI IN PLASTICA E 1 SEMAFORO

Composto da:

7 basi

7 bastoni l. 120 cm

12 segnali stradali con attacco

1 semaforo con luci cm 14x14x20,5 h. completo di base e asta.

Luci funzionanti a ciclo manuale o automatico (batteria non inclusa)



KIT EDUCAZIONE STRADALE SET B 12 SEGNALE STRADALI IN PLASTICA E 1 SEMAFORO art. 203

Conforme UNI EN 71-1/2/3

CARTELLI STRADALI

12 SEGNALE STRADALI IN PLASTICA E 1 SEMAFORO

Composto da:

7 basi | 7 bastoni l. 120 cm

12 segnali stradali con attacco

1 semaforo con luci cm 14x14x20,5 h. completo di base e asta.

Luci funzionanti a ciclo manuale o automatico

(batteria non inclusa)



SET 24 SEGNALE STRADALI IN PLASTICA CON BASE art. 036

Conforme UNI EN 71-1/2/3

CARTELLI STRADALI

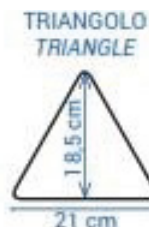
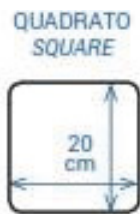
24 SEGNALE STRADALI IN PLASTICA CON BASE

Composto da :

12 basi

12 bastoni l. 120 cm

24 segnali stradali con attacco



ATTIVITÀ RICREATIVA

GRANDI GIOCHI

GIOCO MODULARE WAGON TOY è un gioco componibile costituito da elementi modulari ad incastro. Facile da comporre, è robusto, affidabile e disponibile in colori vivaci e resistenti agli agenti atmosferici. La base d'appoggio ad incastro lo rende sicuro e collocabile su qualsiasi superficie e garantisce l'incolumità del bambino durante il percorso. Le finestrelle laterali favoriscono un'ottima illuminazione all'interno dell'ampio tunnel. I vagoni consentono di costruire percorsi diversi tra loro con forme simpatiche e divertenti. UN GIOCO SICURO Wagon Toy è un gioco sicuro. La sua base è affidabile e garantisce l'incolumità dei bambini. Il sistema ad incastro e di aggancio rende il trenino stabile e non ne permette l'apertura involontaria. È sicuro e in grado di supportare fino a 250 kg (circa 10 bimbi).



SET BASE WAGON TOY MODELLO A 3 vagoni e 2 facciate art. WT5 SET BASE

Conforme UNI EN 71-1/2/3 CE

GRANDI GIOCHI WAGON TOY

INGOMBRO: 200x70xh.84cm

Composto da:

3 vagoni ad incastro 2 facciate

(3 lati con 1 finestra, 3 lati con 2 finestre e 3 basi)



SET WAGON TOY MODELLO B 5 vagoni e 2 facciate art. WT7

Conforme UNI EN 71-1/2/3 CE

GRANDI GIOCHI WAGON TOY

Composto da:

5 vagoni e 2 facciate. (5 lati con 1 finestra, 5 lati con 2 finestre e 5 basi).

INGOMBRO: 324x70xh.84cm



ATTIVITÀ RICREATIVA

GRANDI GIOCHI

SET WAGON TOY 8 vagoni e 2 facciate art.WT10

Conforme UNI EN 71-1/2/3 €

GRANDI GIOCHI WAGON TOY

Composto da: 8 vagoni e 2 facciate.
(8 lati con 1 finestra, 8 lati con 2 finestre e 8 basi).

INGOMBRO: 524x70xh.84cm



PROLUNGA WAGON TOY MODELLO C art. WT3

Conforme UNI EN 71-1/2/3 €

Composto da:
3 vagoni (3 lati con 1 finestra, 3 lati
con 2 finestre e 3 basi)



PROLUNGA WAGON TOY MODELLO D art. WT2

Conforme UNI EN 71-1/2/3 €

Composto da:
2 vagoni (2 lati con 1 finestra, 2 lati
con 2 finestre e 2 basi)



FACCIAE WAGON TOY 2 facciate art.WT1

Conforme UNI EN 71-1/2/3 €

GRANDI GIOCHI WAGON TOY

FACCIAE WAGON TOY 2 facciate

Composto da:
2 facciate Wagon Toy



ATTIVITÀ RICREATIVA

GRANDI GIOCHI

È facile costruire una città in miniatura, un paesaggio da fiaba, un parco giochi con Cubic Toy. Gli elementi modulari, in robusta plastica, permettono di realizzare cubi, casette di varie forme e misure, ponti in una infinita possibilità di combinazioni e colori, senza limiti per la vostra fantasia. SOLIDITÀ = SICUREZZA. La verifica della sicurezza dell'attrezzatura è stata eseguita controllandone accessibilità, installazione e manutenzione. Cubic Toy è un gioco di massima robustezza e affidabilità. Grazie alla sua particolare struttura può essere utilizzato in parchi gioco, palestre e piscine. Facile da comporre e leggero da trasportare, è prodotto in materiale robusto e atossico.

Disponibile in sei vivaci colori, resistenti ai raggi ultravioletti ed agli agenti atmosferici.

Bastano pochi pezzi per costruire un percorso divertente che potrà poi essere ampliato senza alcun limite.



Grazie al pannello predisposto per il fissaggio e alle lunghe viti ad espansione, il cubo portante può essere bloccato al suolo.
A special panel, complete with long screws, means the toy can be fastened to the ground.

CUBIC TOY MODELLO G2000 art. 301

Conforme UNI EN 1176-1/3 **CE**

GRANDI GIOCHI CUBIC TOY

INGOMBRO: 500x400xh.140cm

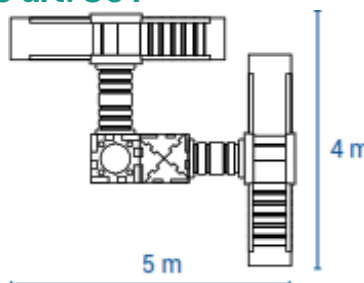
Composto da:

17 pannelli | 2 pannelli scaletta

2 tunnel | 2 scivoli grandi

2 scale grandi

4 balaustre | 4 triangoli



CUBIC TOY MODELLO H2000 art. 157

Conforme UNI EN 1176-1/3 **CE**

GRANDI GIOCHI CUBIC TOY

INGOMBRO: 400x420xh.140cm

Composto da:

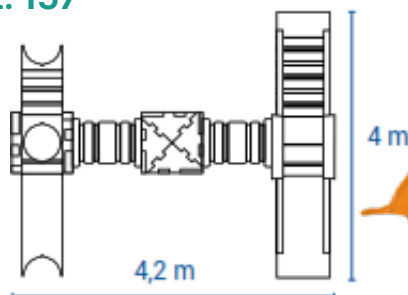
14 pannelli | 2 pannelli scaletta

2 tunnel | 1 scivolo grande

1 scala grande | 2 balaustre

4 triangoli | 2 scivoli-scala

1 tappo



CUBIC TOY MODELLO I2000 art. 158

Conforme UNI EN 1176-1/3 **CE**

GRANDI GIOCHI CUBIC TOY

INGOMBRO: 420x400xh.140cm

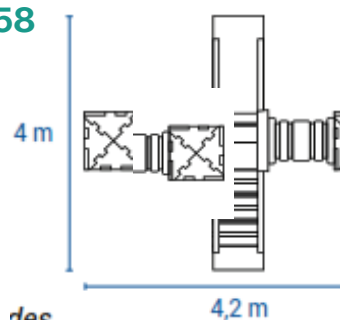
Composto da:

13 pannelli | 2 pannelli scaletta

2 tunnel | 1 scivolo grande

1 scala grande | 2 balaustre

8 triangoli



ATTIVITÀ RICREATIVA

GRANDI GIOCHI

CUBIC TOY MODELLO L2000 art. 159

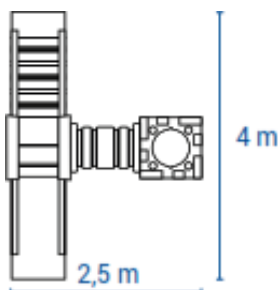
Conforme UNI EN 1176-1/3 **CE**

GRANDI GIOCHI CUBIC TOY

INGOMBRO: 250x400xh.140cm

Composto da:

- 9 pannelli
- 2 pannelli scaletta
- 1 tunnel
- 1 scivolo grande
- 1 scala grande
- 2 balaustre



CUBIC TOY MODELLO O2000 art. 300

Conforme UNI EN 1176-1/3 **CE**

GRANDI GIOCHI CUBIC TOY

INGOMBRO: 75x400xh.140cm

Composto da:

- 4 pannelli
- 1 pannello scaletta
- 1 scivolo grande
- 1 scala grande
- 2 balaustre



CUBIC TOY MODELLO M2000 art. 302

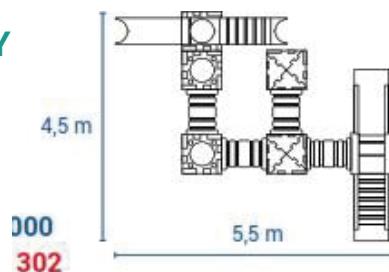
Conforme UNI EN 1176-1/3 **CE**

GRANDI GIOCHI CUBIC TOY

INGOMBRO: 450x550xh.140cm

Composto da:

- 29 pannelli | 2 pannelli scaletta
- 4 tunnel | 1 scivolo grande
- 1 scala grande | 2 balaustre
- 8 triangoli | 1 tappo
- 2 scivoli-scala



CUBIC TOY MODELLO N2000 art. 303

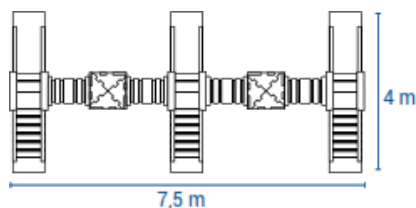
Conforme UNI EN 1176-1/3 **CE**

GRANDI GIOCHI CUBIC TOY

INGOMBRO: 750x400xh.140cm

Composto da:

- 23 pannelli | 2 pannelli scaletta
- 4 tunnel | 3 scivoli grandi
- 3 scale grandi | 6 balaustre
- 8 triangoli



ATTIVITÀ RICREATIVA

GRANDI GIOCHI

CUBIC TOY MODELLO QUADROTTTO art. 297

Conforme UNI EN 1176-1/3 **CE**

GRANDI GIOCHI CUBIC TOY

INGOMBRO: 280x280xh.75cm

Composto da:

8 pannelli foro Ø 50

16 pannelli foro Ø 40

4 nuovi tunnel Ø 50



CUBIC TOY MODELLO CASTELLO A art. 298

Conforme UNI EN 1176-1/3 **CE**

GRANDI GIOCHI CUBIC TOY

INGOMBRO:

280x280xh.125cm

Composto da:

8 pannelli foro Ø 50 | 12 pannelli foro Ø 40

16 triangoli | 4 nuovi tunnel Ø 50



CUBIC TOY MODELLO CASTELLO B art. 299

Conforme UNI EN 1176-1/3 **CE**

GRANDI GIOCHI CUBIC TOY

INGOMBRO:

280x280xh.125cm

Composto da:

8 pannelli foro Ø 50 | 14 pannelli foro Ø 40

8 triangoli | 4 nuovi tunnel Ø 50



CUBIC TOY MODELLO A art. 160

Conforme UNI EN 1176-1/3 **CE**

GRANDI GIOCHI CUBIC TOY

INGOMBRO:

75x180xh.125cm

Composto da:

5 pannelli | 1 pannello scaletta

4 triangoli | 1 tunnel



ATTIVITA' RICREATIVA

GRANDI GIOCHI

CUBIC TOY MODELLO E art. 164

Conforme UNI EN 1176-1/3

GRANDI GIOCHI CUBIC TOY

INGOMBRO:

380x400xh.125cm

Composto da:

17 pannelli | 2 tunnel

2 scivoli-scala | 4 triangoli

1 tappo



CUBIC TOY MODELLO F art. 165

Conforme UNI EN 1176-1/3

GRANDI GIOCHI CUBIC TOY

INGOMBRO:

250x380xh.125cm

Composto da:

11 pannelli | 1 tunnel

2 scivoli-scala | 4 triangoli

1 tappo



CUBIC TOY MODELLO B art. 161

Conforme UNI EN 1176-1/3

GRANDI GIOCHI CUBIC TOY

INGOMBRO:

75x180xh.85cm

Composto da:

5 pannelli | 1 pannello scaletta

1 scivolo/scala reversibile | 1 tappo

1 supporto



CUBIC TOY MODELLO C art. 162

Conforme UNI EN 1176-1/3

GRANDI GIOCHI CUBIC TOY

INGOMBRO:

75x180xh.150cm

Composto da:

11 pannelli

1 tunnel



ATTIVITA' RICREATIVA

GRANDI GIOCHI

CUBIC TOY MODELLO D art. 163

Conforme UNI EN 1176-1/3

GRANDI GIOCHI CUBIC TOY

INGOMBRO:

75x350xh.85cm

Composto da:

11 pannelli | 1 pannello scaletta

1 scivolo/scala reversibile | 1 tappo

1 tunnel | 1 supporto



CUBIC TOY MODELLO CUBO SCALETTA art. 148

Conforme UNI EN 1176-1/3

GRANDI GIOCHI CUBIC TOY

INGOMBRO:

75x75xh.75cm

Composto da:

5 pannelli

1 pannello scaletta



CUBIC TOY MODELLO CASETTA art.156

Conforme UNI EN 1176-1/3

GRANDI GIOCHI CUBIC TOY

INGOMBRO:

75X75XH.125cm

Composto da:

5 pannelli

4 triangoli



SICUREZZA

Asilo nido e materna

PROTEZIONI MURALI

Ideali per proteggere i bambini dagli urti contro le pareti presenti nelle aree ludiche.

PROTEZIONE MURALE IN POLIETILENE ESPANSO RETICOLATO ATOSSICO E IGNIFUGO CL.1

Ogni modulo presenta un incastro verticale a puzzle per agevolare la posa in opera.

E' disponibile anche la versione economica TAGLIO DRITTO che si contraddistingue per l'assenza dell'incastro verticale a puzzle.

POSA IN OPERA: MEDIANTE APPOSITO COLLANTE
A PRESA RAPIDA.



INCASTRO A PUZZLE INDOOR E OUTODOOR

COLOUR



Giallo Rosso Verde Blu



TAGLIO DRITTO INDOOR E OUTODOOR

PROTEZIONE MURALE ANTITRAUMA IN EVA ATOSSICO

Ogni modulo presenta un incastro verticale a puzzle per agevolare la posa in opera.

POSA IN OPERA: MEDIANTE APPOSITO COLLANTE
A PRESA RAPIDA.



INCASTRO A PUZZLE INDOOR E OUTODOOR

COLOUR



Giallo Rosso Verde Blu

SICUREZZA

Asilo nido e materna

PAVIMENTI ANTITRAUMA

Ideali per aree interne adibite al gioco e al fitness.

PAVIMENTO IN POLIETILENE ESPANSO RETICOLATO ATOSSICO E IGNIFUGO CL. 1.

Ogni modulo è comprensivo di tre bordi di chiusura.

POSA IN OPERA: MEDIANTE INCASTRO A PUZZLE SENZA COLLA

COLOUR



Giallo




Rosso



Verde



Blu



INCASTRO A PUZZLE INDOOR

PAVIMENTO ANTITRAUMA IN EVA ATOSSICO

Bordi ed angoli per l'area da pavimentare
(non per ciascuna mattonella) sono sempre compresi.

POSA IN OPERA: MEDIANTE INCASTRO A PUZZLE SENZA COLLA

COLOUR



Giallo



Rosso



Verde



Blu



SICUREZZA

Asilo nido e materna

PARASPIGOLI


Protezioni d'angolo ideali per risolvere le situazioni in cui la bordatura dell'angolo è esposta agli urti. Grazie all'elevata resistenza ed elasticità le protezioni hanno un'altissima capacità di assorbimento degli urti e permettono di ridurre i problemi di sicurezza negli spazi interni ed esterni

PARASPIGOLI IN POLIETILENE ESPANSO RETICOLATO ATOSSICO E IGNIFUGO CL. 1

La protezione è atossica ed impermeabile.

POSA IN OPERA: MEDIANTE APPOSITO COLLANTE A PRESA RAPIDA.

COLOUR



INDOOR E OUTODOOR

PARASPIGOLI IN E.V.A. ATOSSICA,

repellente a tutte le sostanze, antimuffa ed antibatterica.

POSA IN OPERA: MEDIANTE APPOSITO COLLANTE A PRESA RAPIDA.

COLOUR



INDOOR E OUTODOOR

COLLA A PRESA RAPIDA

COLLA Adesivo policloroprenico a presa rapida, indicato per l'incollaggio del polietilene espanso e dell'E.V.A. su varie superfici quali: Legno, intonaco, ceramica, mattoni e tutte le superfici porose in genere. Può essere utilizzato anche all'esterno purché la temperatura della superficie di posa sia uguale o maggiore a 16° e ben asciutta.





Via del Pratellino, 14B 50131 Firenze - Partita Iva: 04902300484
Per info PEC: 2fmultimedia@pec.it e-mail: info@2fmultimedia.it - Telefono: 055 74 77 821